

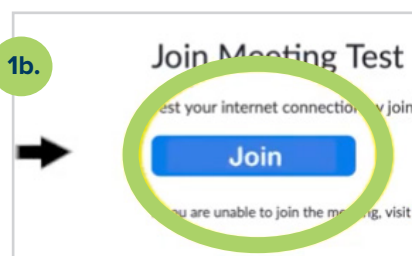
# HAGA VIRTUALMENTE TODO POR SU SALUD

LiveWell

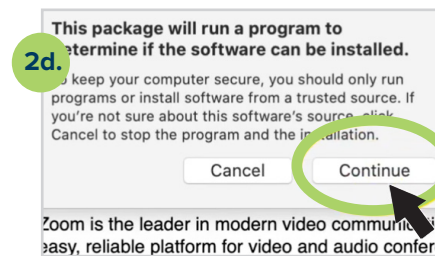
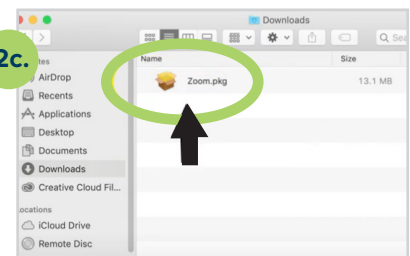
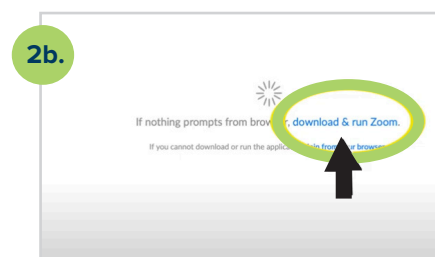
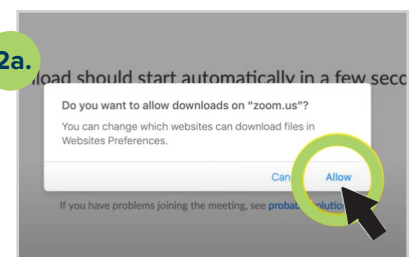
## Cómo instalar Zoom en su computadora Mac

Para participar en una visita por video con un proveedor de Advocate Aurora, siga estas simples instrucciones de instalación de la aplicación Zoom. Solamente toma unos minutos y no lo tendrá que volver a hacer.

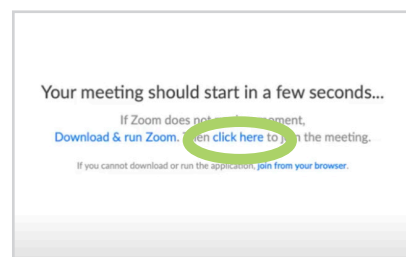
- 1 Abra el navegador web.
  - a. Entre a **zoom.us/test**.
  - b. Haga clic en **Join**.



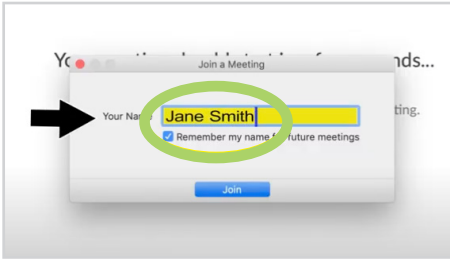
- 2 Descargue la aplicación Zoom:
  - a. Haga clic en **Allow**.
  - b. Haga clic en **download & run Zoom**.
  - c. Vaya a la carpeta de descargados y haga clic en el archivo **Zoom.pkg file**.
  - d. Cuando se abra la ventana de instalar Zoom, haga clic en **Continue**.



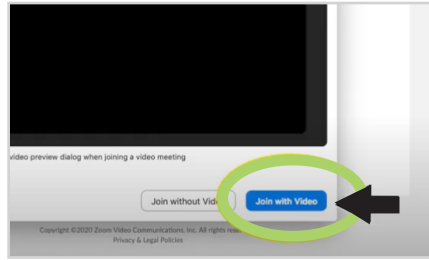
- 3 Vuelva a su navegador web y seleccione **click here** para ingresar a la reunión.



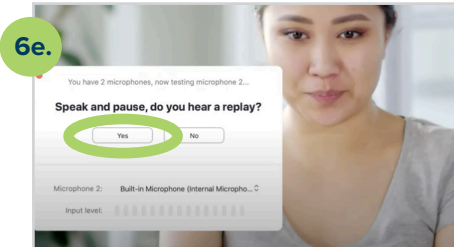
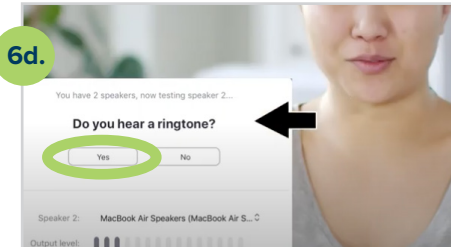
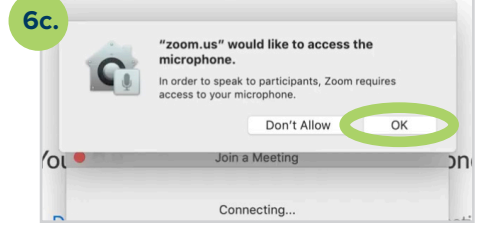
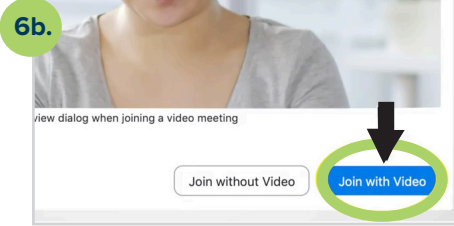
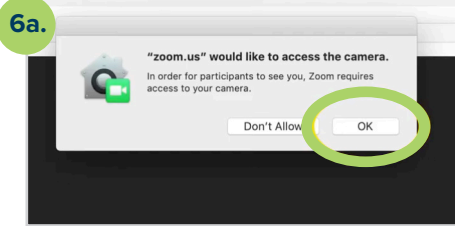
- 4** Escriba el nombre que le gustaría usar en su visita en video.



- 5** Haga clic en **Join with Video**.



- 6** Haga una prueba del video y el audio de su computadora:
- Haga clic en **OK** para permitir que Zoom acceda a la cámara de su computadora.
  - Haga clic en **Join with Video**. Deberá ver su imagen en la pantalla.
  - Haga clic en **OK** para permitir que Zoom acceda el micrófono.
  - Haga clic en **Yes** si escucha un tono de llamada. (Si no, haga clic en **No** y Zoom buscará otro altavoz).
  - Diga unas palabras en voz alta. Haga clic en **Yes** si escucha la grabación. (Si no, haga clic en **No** y Zoom buscará otro micrófono).



X2020052asp Brand (3/24) ©AAH

## Vea los siguientes videos con todas las instrucciones para estar preparado para su visita en video

- Para visita en video con **Quick Care**: [aah.org/quick-care-video-visit-instructions](http://aah.org/quick-care-video-visit-instructions)
- Para visita en video con su proveedor de atención primaria, especialista o equipo de atención: [aah.org/videovisitinstructions](http://aah.org/videovisitinstructions)



Use su teléfono para escanear el código QR y descargar la aplicación **LiveWell**.



Equipo de apoyo de LiveWell al 855-624-9366

